


2025 – Faits saillants du rapport financier



La firme Raymond Chabot Grant Thornton S.E.N.C.R.L. a effectué l'analyse du rapport financier 2025 et a émis une opinion d'audit sans réserve.



Conception et réalisation

Le rapport financier 2025 a été déposé au conseil municipal de Victoriaville en juin 2026. Le document a été préparé par le Service des communications et des relations citoyennes de la Ville de Victoriaville, en collaboration avec l'ensemble des services municipaux.

Mot du maire

Une gestion rigoureuse pour bâtir l'avenir

Ce document présente les faits saillants du rapport financier 2025 de la Ville de Victoriaville. Il permet de rendre compte, de façon claire et transparente, de l'utilisation des fonds publics et des résultats obtenus au cours de la dernière année.


L'année 2025 témoigne d'une gestion rigoureuse et prudente des finances municipales. La Ville a su ainsi maintenir des services de qualité tout en poursuivant des investissements importants pour la population.

Ces résultats confirment notre volonté de poursuivre la gestion des finances publiques avec sérieux, en gardant toujours en tête la capacité de payer des citoyens. Les sommes investies en 2025 ont permis de faire avancer des projets structurants, notamment dans les rues, les infrastructures sportives, la décarbonation des bâtiments municipaux, l'eau potable et les équipements municipaux.

Je tiens aussi à souligner que près de la moitié des investissements réalisés ont été financés par des subventions gouvernementales. Cela démontre l'importance d'aller chercher les leviers financiers disponibles afin de maximiser chaque dollar investi au bénéfice de notre communauté.

Les états financiers 2025 reflètent une ville en action, qui avance avec prudence et ambition. Victoriaville continue de se développer de façon responsable, en misant sur la qualité de vie, le développement durable et l'innovation municipale.

Je remercie sincèrement toutes les équipes municipales pour leur travail, leur rigueur et leur engagement. Ensemble, nous poursuivons nos efforts afin de bien servir la population et de bâtir une ville prospère, durable et fière.



Vincent Bourassa,
maire de Victoriaville



DE GAUCHE À DROITE

Daniel Comtois

Conseiller—Arthabaska-Est

Alexandre Côté

Conseiller—Sainte-Famille

Olivier Bergeron

Conseiller—Charles-Édouard-Mailhot

Mariska Labarre

Conseillère—Parc-de-l'Île

Caroline Pilon

Conseillère—Parc-de-l'Amitié

Vincent Bourassa

Maire

Chantal Moreau

Conseillère—Arthabaska-Nord

Yanick Poisson

Conseiller—Parc-Terre-des-Jeunes

Jean-François Lépine

Conseiller—Parc-Victoria

Christian Rayes

Conseiller—Arthabaska-Ouest

Yannick Fréchette

Conseiller—Sainte-Victoire

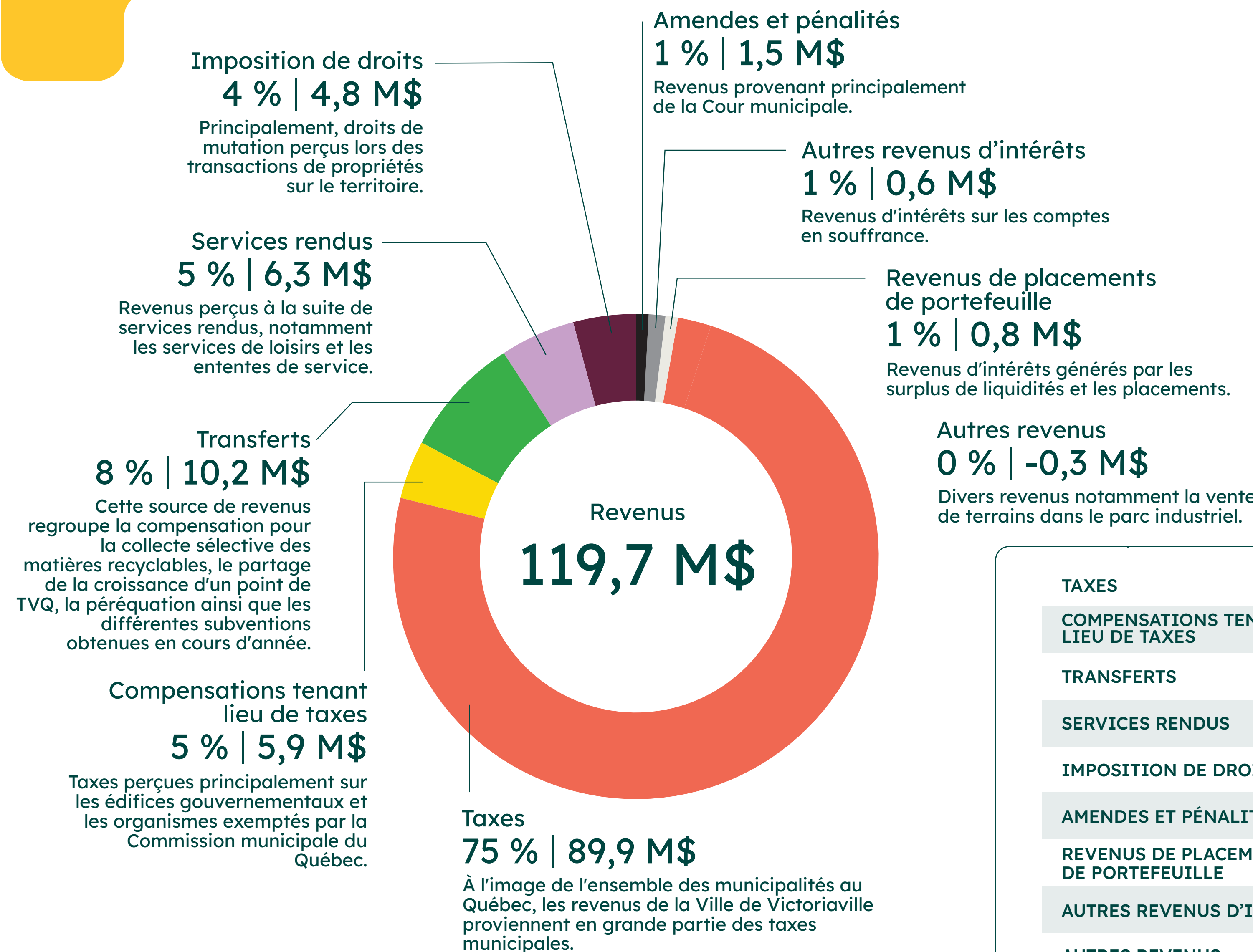


Mission ➤ Offrir des services de qualité et contribuer à la création de conditions favorables au développement de la collectivité.

Vision ➤ Leader du développement durable et moteur régional, Victoriaville est une ville dynamique, innovante et attractive.

Valeurs ➤ Développement durable
➤ Transparence ➤ Richesse collective ➤ Santé
➤ Respect de la capacité de payer des contribuables.

Revenus de fonctionnement non consolidés



Principaux écarts de revenus par rapport aux montants budgétés**

Autres revenus Un bris d'équipement à l'usine d'épuration explique une diminution des revenus anticipés dans cette catégorie.

Transferts Cet écart s'explique par des revenus inférieurs provenant de subventions pour le service de transport en commun TaxiBus. La refonte de la collecte sélective avec Éco Entreprises Québec a également permis d'enregistrer des revenus supplémentaires.

Taxes L'augmentation des revenus de taxes s'explique notamment par la consommation d'eau plus élevée qu'anticipée et à l'augmentation du traitement des rejets d'eaux usées à des fins industrielles.

Services rendus La signature d'une nouvelle entente de guichet unique avec le collège Clarétain a entraîné des réservations en hausse des plateaux sportifs. De plus, un nombre plus élevé de branchements d'aqueduc et d'égout a été effectué.

TAXES	707 951 \$
COMPENSATIONS TENANT LIEU DE TAXES	131 796 \$
TRANSFERTS	(1 992 011) \$
SERVICES RENDUS	697 415 \$
IMPOSITION DE DROITS	560 168 \$
AMENDES ET PÉNALITÉS	535 417 \$
REVENUS DE PLACEMENTS DE PORTEFEUILLE	(107 182) \$
AUTRES REVENUS D'INTÉRÊTS	114 375 \$
AUTRES REVENUS	(2 427 609) \$

*Le budget a été redistribué depuis son adoption pour mieux visualiser les écarts entre les montants réels et les budgets prévus.

Répartition des charges non consolidées

Principaux écarts de charges par rapport aux montants budgétés**

Santé et bien-être L'écart est causé par la contribution payée pour Unitairnés dans le cadre du projet de construction de logements abordables.

Hygiène du milieu Le traitement des boues en hausse a contribué à augmenter les charges. Toutefois, les frais liés à la collecte des matières recyclables n'ont finalement pas eu à être assumés, tel qu'anticipé.

Transport La diminution des charges pour le service de transport TaxiBus et la hausse des opérations de déneigement ont provoqué l'écart enregistré.

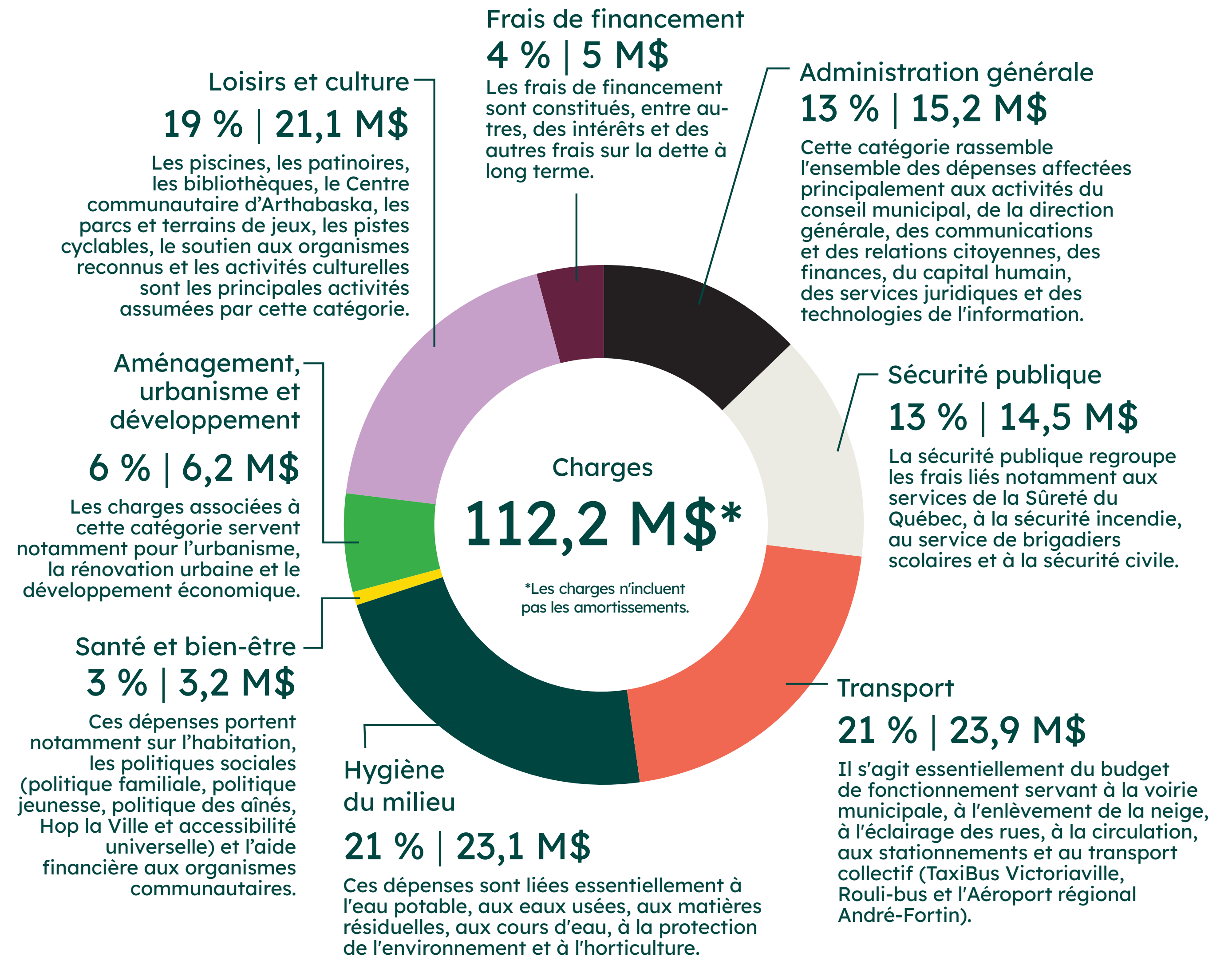
Aménagement, urbanisme et développement Plusieurs programmes de subvention n'ont pas été reconduits en 2025. Ainsi, plusieurs charges attendues n'ont pas eu lieu en cours d'année.

Frais de financement Moins d'emprunts ont eu lieu en cours d'année. Des taux d'intérêt moins élevés ont également réduit les charges prévues.

Administration générale Des postes vacants en cours d'année ont réduit les dépenses dans ce poste budgétaire.

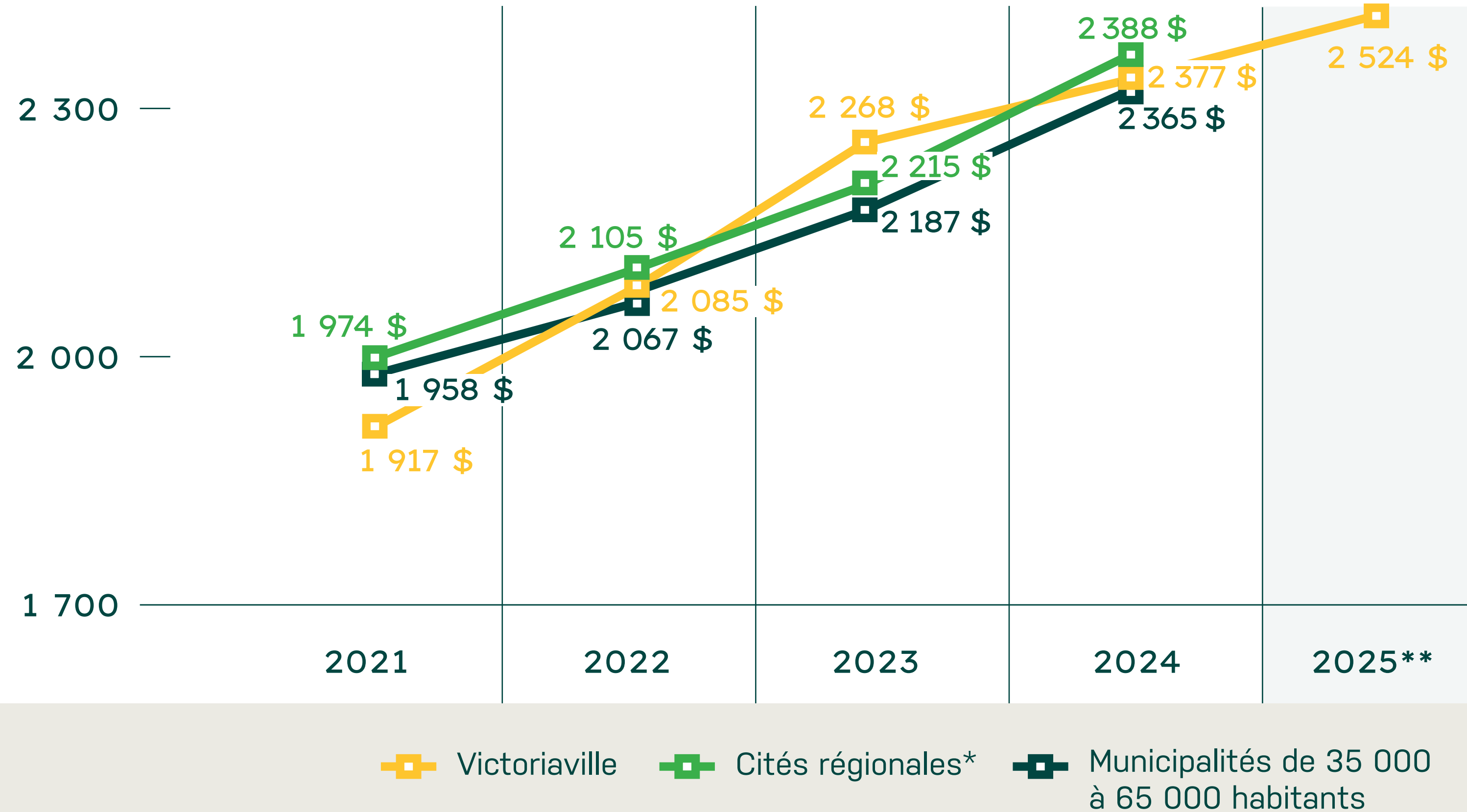
ADMINISTRATION GÉNÉRALE	(652 242) \$
SÉCURITÉ PUBLIQUE	(388 896) \$
TRANSPORT	(1 167 361) \$
HYGIÈNE DU MILIEU	(1 384 956) \$
SANTÉ ET BIEN-ÊTRE	1 474 119 \$
AMÉNAGEMENT, URBANISME ET DÉVELOPPEMENT	(747 098) \$
LOISIRS ET CULTURE	(30 456) \$
FRAIS DE FINANCEMENT	(704 794) \$

**Le budget a été redistribué depuis son adoption pour mieux visualiser les écarts entre les montants réels et les budgets prévus.



Charges totales par habitant (non consolidé)

\$/habitant



Ce graphique permet de situer les dépenses par habitant de la Ville de Victoriaville, par rapport à la moyenne des villes de taille comparable et des cités régionales.

*Les cités régionales sont des municipalités d'agglomération de chaque région du Québec.

**Les données pour les cités régionales et les municipalités de taille comparable pour l'année financière 2025 n'étaient pas disponibles au moment de la réalisation du rapport.

Redevance sur les projets de construction

Revenus

Montant de redevance perçu **91 289 \$**

Intérêts **1 213 \$**

Total 92 502 \$

Utilisation des fonds

Programme incitatif pour la plantation d'arbres **19 072 \$**


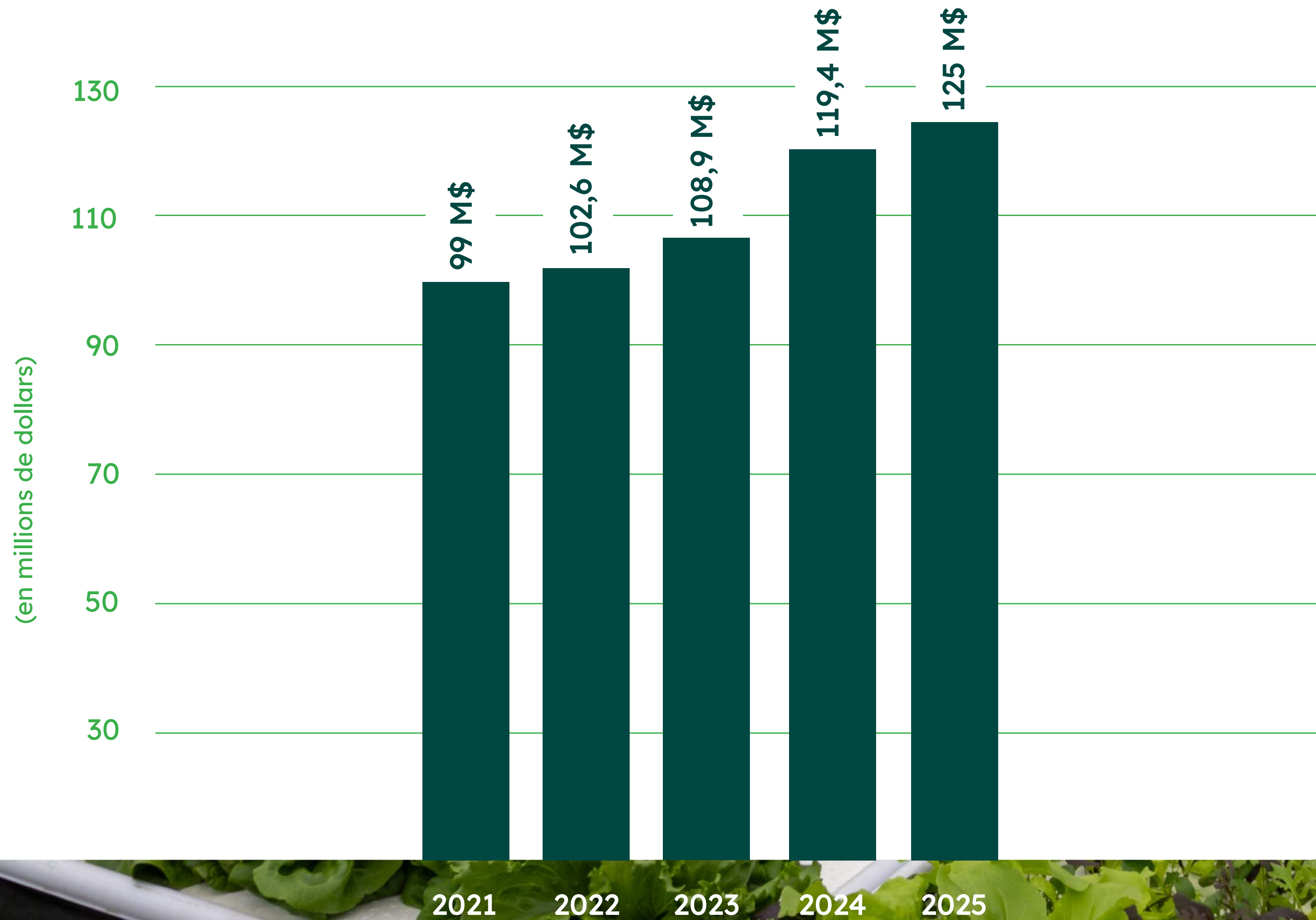
Achat d'arbres **74 012 \$**

Total 93 084 \$

Différence
(582) \$

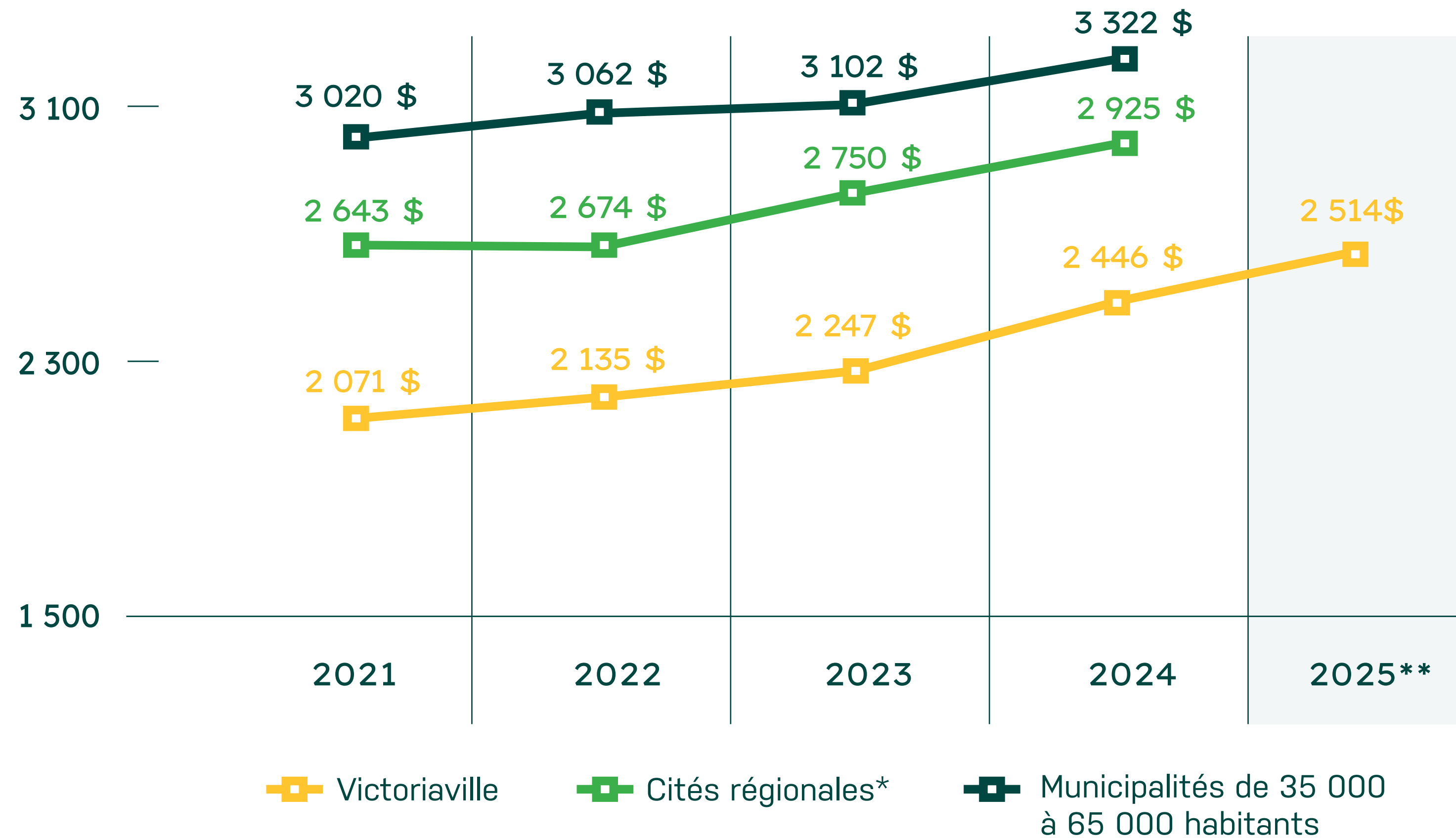


Endettement total net à long terme consolidé



Évolution de l'endettement total net à long terme par habitant

En 2024, l'endettement par habitant était 16 % moins élevé que les cités régionales.



*Les cités régionales sont des municipalités d'agglomération de chaque région du Québec.

**Les données pour les cités régionales et les municipalités de taille comparable pour l'année financière 2025 n'étaient pas disponibles au moment de la réalisation du rapport. Selon les premières indications, Victoriaville se maintiendra en position enviable par rapport aux villes de taille équivalente.

Investissements

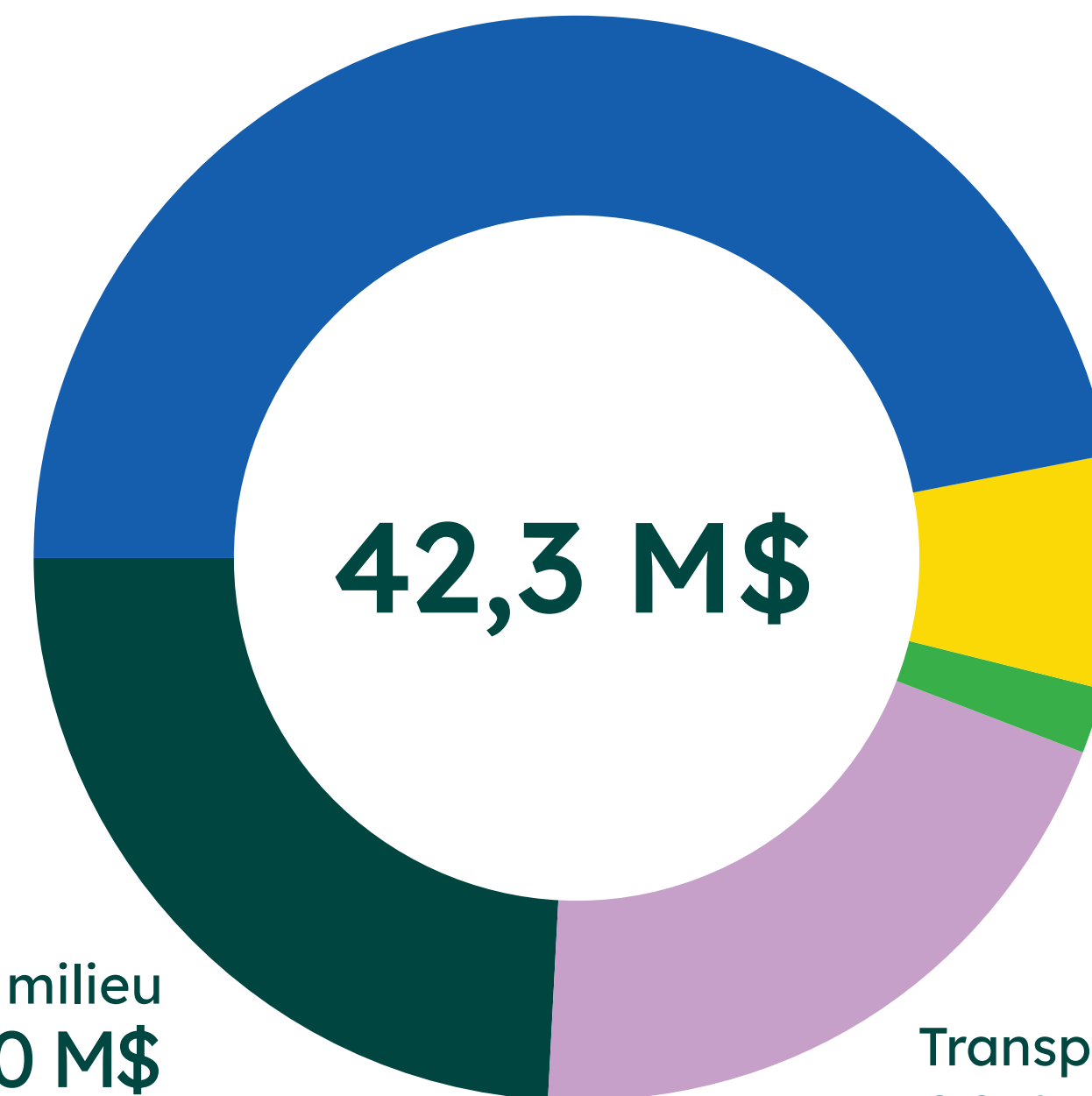
2025

Liste des investissements d'une valeur de 1 million de dollars et plus

Reconstruction et pavage des rues, entretien des trottoirs	11 M\$
Complexe multifonctionnel du parc Terre-des-Jeunes	10,4 M\$
Décarbonation de 9 bâtiments municipaux	5,8 M\$
Générateur d'ozone à l'Usine d'eau potable Hamel	2,8 M\$
Remplacement de la dalle, de l'éclairage et des bandes du Colisée Desjardins	2,2 M\$
Isolation du pavillon Jean-Béliveau	1,6 M\$
Achat d'un camion autopompe	1,5 M\$
Achat de l'église Notre-Dame-de-l'Assomption	1,5 M\$
Travaux rue Cormier	1,5 M\$
Aménagement d'une piste cyclable sur le boulevard Jutras Ouest	1,4 M\$
Prolongement secteur des fleurs	1,3 M\$
Achat d'un camion citerne	1 M\$

En 2025, 48 % des investissements totaux réalisés ont été financés par des subventions gouvernementales.

Loisirs et culture
47 % | 19,8 M\$



Hygiène du milieu
24 % | 10 M\$

Administration générale
0 % | 0,1 M\$

Sécurité publique
7 % | 2,8 M\$

Aménagement, urbanisme et développement
2 % | 1 M\$

Transport
20 % | 8,6 M\$

Revenus d'investissements provenant des transferts



Programme de subvention

Travaux réalisés

Subvention gouvernementale obtenue

Aide pour lutter contre les changements climatiques

Décarbonation de 9 bâtiments municipaux, conversion de l'éclairage et du système de réfrigération du Colisée Desjardins et ajout de bornes de recharge

7 117 255 \$

Programme de soutien aux infrastructures pour les Jeux du Québec

Construction du Complexe multifonctionnel du parc Terre-des-Jeunes

6 000 000 \$

Travaux d'approvisionnement et de traitement de l'eau potable, d'aqueduc et d'égouts, ainsi que d'infrastructures municipales à vocation sportive et de loisirs (TECQ)

Construction du Complexe multifonctionnel du parc Terre-des-Jeunes, acquisition d'un générateur d'ozone à l'Usine d'eau potable Hamel et mise à niveau de puits

5 685 469 \$

Programme d'aide financière au développement des transports actifs dans les périmètres urbains (TAPU)

Pavage sur le boulevard Jutras Ouest

641 560 \$

Fonds pour le développement du sport et de l'activité physique 2025-2026 à 2027-2028

Remplacement des bandes au Colisée Desjardins

622 472 \$

Programme de la MRC par le Fonds Régions et Ruralité 2020-2025

Réaménagement de l'entrée des joueurs au Colisée Desjardins

149 000 \$

Autres

Divers travaux ou projets

65 050 \$

Total

20 280 806 \$

Sommaire des résultats



	Budget*	Réel
Revenus	121 450 500 \$	119 670 820 \$
Charges (sans l'amortissement)	(113 964 200) \$	(112 226 116) \$
Conciliation à des fins fiscales		
Financement (paiement de l'emprunt)	(8 672 000) \$	(8 770 083) \$
Affectations		
Paiement d'immobilisations	(1 223 200) \$	(680 148) \$
Utilisation d'excédents	2 388 900 \$	6 585 072 \$
Autres	20 000 \$	2 954 595 \$
Excédent de l'exercice non consolidé	- \$	7 534 140 \$
Périmètre comptable		1 614 314 \$
Excédent de l'exercice consolidé		9 148 454 \$

*Le budget a été redistribué en comparaison avec son adoption pour suivre les montants réels.

Faits saillants

Surplus lié majoritairement à des économies salariales, à des revenus d'assurance, à des engagements reportés en 2026 et aux programmes de subvention non reconduits.

En 2024, l'endettement par habitant était de

**16 %
moins élevé**

que les cités régionales.

En 2025, l'endettement total net à long terme était de **125 M\$**.

Plusieurs investissements en 2025




Près de 11 millions dans les rues (voirie, drainage, réaménagement et reconstruction de réseaux et trottoirs)



Construction du Complexe multifonctionnel du parc Terre-des-Jeunes



Décarbonation de 9 bâtiments municipaux



Nouveau générateur d'ozone à l'Usine d'eau potable Hamel

Faits saillants



Aménagement d'une piste cyclable
Jutras Ouest



Achat d'une autopompe, d'un
camion citerne et d'une pelle
hydraulique sur roues

Financement de

48 % des investissements

à partir de subventions gouvernementales,
soit la plus grande proportion depuis 2021.




Isolation du pavillon Jean-Béliveau



Achat de l'église Notre-Dame-de-
l'Assomption en vue la construction
de 84 logements sociaux et abordables



Conversion de l'éclairage,
remplacement des bandes et
amélioration de la réfrigération au
Colisée Desjardins



1, rue Notre-Dame Ouest, Victoriaville (Québec)

vic.to/finances