

Prolongement de réseaux souterrains

Estimez votre contribution financière, étape par étape

1 - Trouvez votre adresse sur la carte de votre secteur.

- Notez la superficie de votre terrain, telle qu'indiquée sur la carte.
- Identifiez la couleur de votre zone.









➤ Exemple

Adresse : 28 de la Cormière

Superficie : 1 715,9 m²

Zone :  Sc-2 - Réseau conventionnel

2 - Notez le coût au mètre carré (m²) selon votre zone

Scénarios		Coût au m ²
Sc-1 - réseau conventionnel		21,35 \$
Sc-2 - réseau conventionnel		27,90 \$
Sc-3 - réseau hors-chaussée		19,99 \$
Sc-4 - réseau conventionnel + nouveau pavage		43,88 \$
Sc-5 - réseau conventionnel		5,01 \$
Sc-6 - réseau conventionnel		29,20 \$

3 - Faites le calcul avec les chiffres des étapes 1 et 2

- Multipliez la superficie de votre terrain (étape 1) par le coût au m² de votre zone (étape 2).

➤ **Exemple** : 1 715,9 m² × 27,90\$ = 47 873,61 \$



Attention : Le calcul proposé vise à vous donner une **estimation** de votre contribution financière. Le montant final pourrait varier.

Des questions? Communiquez avec Katy Tremblay, agente de liaison

- Par téléphone : 819 758-6419, poste 3638
- Par courriel : infochantiers@victoriaville.ca